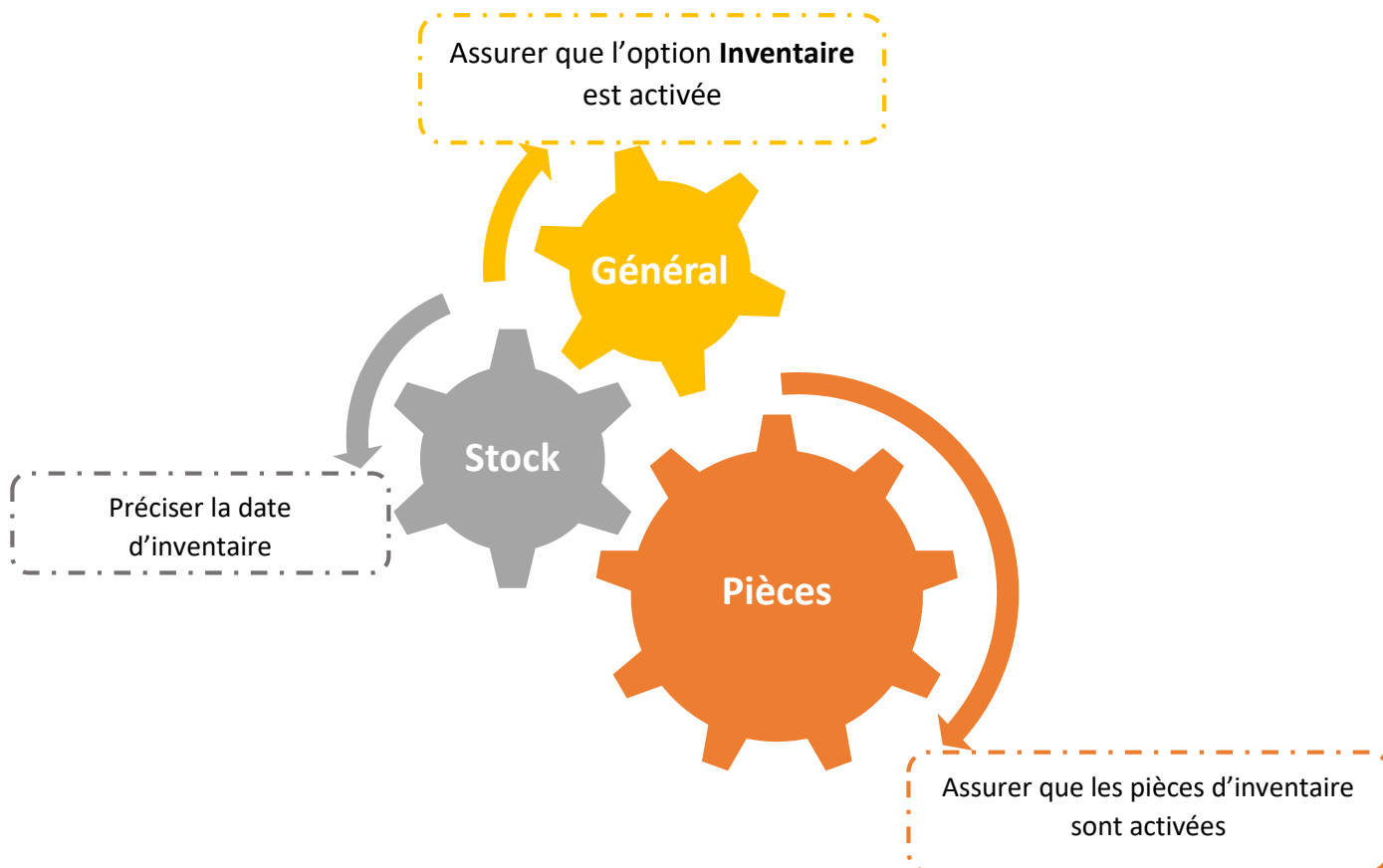
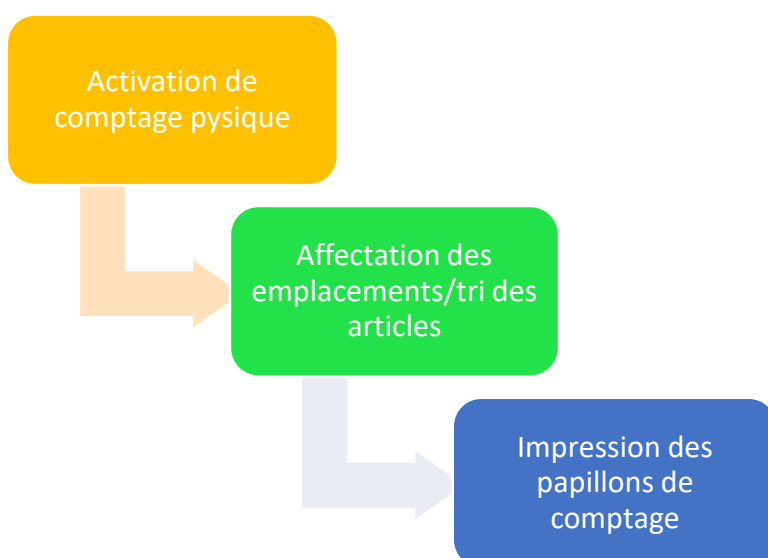


# Gestion des Inventaires Stock

## 1. Paramétrage dossier



## 2. Traitements des articles





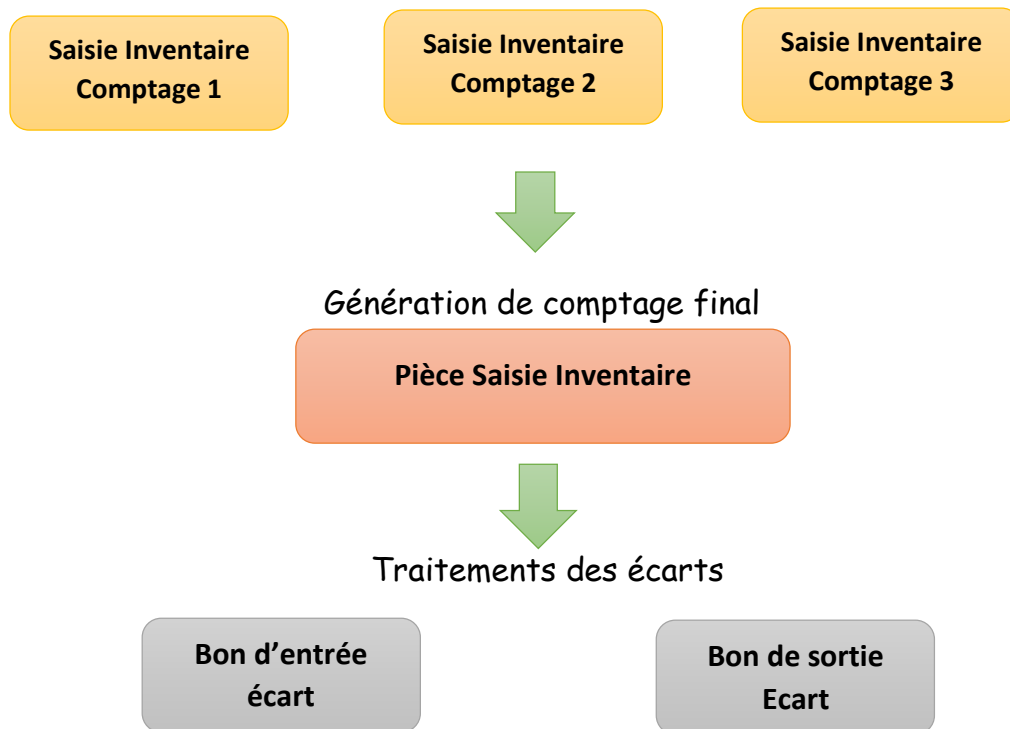
<p>STOCK 2026</p> <p>Carte N° : 1      <b>VOLET A</b></p> <p>Stockage : ISUZU-</p> <p>Designation :FILTRE A AIR</p> <p>Numenclature :PR0001</p> <p>Unité de Mesure :U</p> <p>Date : ...../...../.....      Quantité : .....</p> <p>Signature:</p>	<p>STOCK 2026</p> <p>Carte N° : 1      <b>VOLET B</b></p> <p>Stockage : ISUZU-</p> <p>Designation :FILTRE A AIR</p> <p>Numenclature :PR0001</p> <p>Unité de Mesure :U</p> <p>Date : ...../...../.....      Quantité : .....</p> <p>Signature:</p>	<p>STOCK 2026</p> <p>Carte N° : 1      <b>VOLET C</b></p> <p>Stockage : ISUZU-</p> <p>Designation :FILTRE A AIR</p> <p>Numenclature :PR0001</p> <p>Unité de Mesure :U</p> <p>Date : ...../...../.....      Quantité : .....</p> <p>Signature:</p>
---	---	---

<p>STOCK 2026</p> <p>Carte N° : 2      <b>VOLET A</b></p> <p>Stockage : SHACMAN-</p> <p>Designation :COURROIES</p> <p>Numenclature :PR0002</p> <p>Unité de Mesure :U</p> <p>Date : ...../...../.....      Quantité : .....</p> <p>Signature:</p>	<p>STOCK 2026</p> <p>Carte N° : 2      <b>VOLET B</b></p> <p>Stockage : SHACMAN-</p> <p>Designation :COURROIES</p> <p>Numenclature :PR0002</p> <p>Unité de Mesure :U</p> <p>Date : ...../...../.....      Quantité : .....</p> <p>Signature:</p>	<p>STOCK 2026</p> <p>Carte N° : 2      <b>VOLET C</b></p> <p>Stockage : SHACMAN-</p> <p>Designation :COURROIES</p> <p>Numenclature :PR0002</p> <p>Unité de Mesure :U</p> <p>Date : ...../...../.....      Quantité : .....</p> <p>Signature:</p>
--	--	--

➤ **Impression des listes de comptages par emplacement (Etat L10)**

<b>STOCK 2026</b>		Page: -1-
<b>LISTE DES ARTICLES</b>		Edition du :04/2026 11:15:22
		Période: <b>Exercice 2026</b>
<b>ART:{FAMILLE:0004-PR}</b>		
ARTICLE	DESIGNATION ARTICLE	QUANTITE
ISUZU		
PR0001	FILTRE A AIR	
		ISUZU
SHACMAN		
PR0002	COURROIES	
PR0003	TURBOU COMPRESSEUR	
PR0004	Valve a air	
		SHACMAN
TOTAL GENERAL AU 31/12/2026 (8)		
<b><u>VISA DES STOCKS</u></b>		

### 3. Saisie des comptages/ Génération de comptage final/ Traitements des écarts



### 4. Etat Inventaire

- Utilisez l'état IV05 pour imprimer les listes: Articles non inventoriés; Articles saisis dans des Emplacement Erronés...

STOCK 2026		Page:	-1-
LISTE DES ARTICLES SAISIS PLUS D'UNE FOIS		Edition du :	04/2026 11:39:25
		Période:	31/12/2026
Liste des articles saisis			
ARTICLE	DESIGNATION ARTICLE	QNT.COMPTAGE	QNT. PHQ.
PR0003	TURBOU COMPRESSEUR	8,00	8,00
TOTAL GENERAL AU 31/12/2026 (1)		8,00	8,00

**VISA DES STOCKS**

Article saisis plus d'une fois

- Utilisez l'état IV90 pour imprimer les écarts d'inventaires.

<b>STOCK 2026</b>		Page: -1-					
<b>ETAT INVENTAIRES</b>		Edition du :/04/2026 11:51:37					
		Période: AU 31/12/2026					
ART:{FAMILLE:0004-PR}AUX:{X_TYPE:Code inventaire (AUX03)}							
CODE	LIBELLE	QUANTITE			VALEUR		
		THEORIQU UE	PHYSIQUE	ECART	THEORIQU UE	PHYSIQUE	ECART
PR0001	FILTRE A AIR	10,00	6,00	-4,00	50 000,00	30 000,00	-20 000,00
PR0002	COURROIES	15,00	2,00	-13,00	45 000,00	6 000,00	-39 000,00
PR0003	TURBOU COMPRESSEUR	1,00	4,00	3,00	50 000,00	200 000,00	150 000,00
PR0004	Valve a air	1,00	2,00	1,00	7 000,00	14 000,00	7 000,00
TOTAL GENERAL AU 31/12/2026 (4)		27,00	14,00	-13,00	152 000,00	250 000,00	98 000,00

**VISA DES STOCKS**

## 5. Utilisation du Matériel

### ➤ Impression des étiquettes

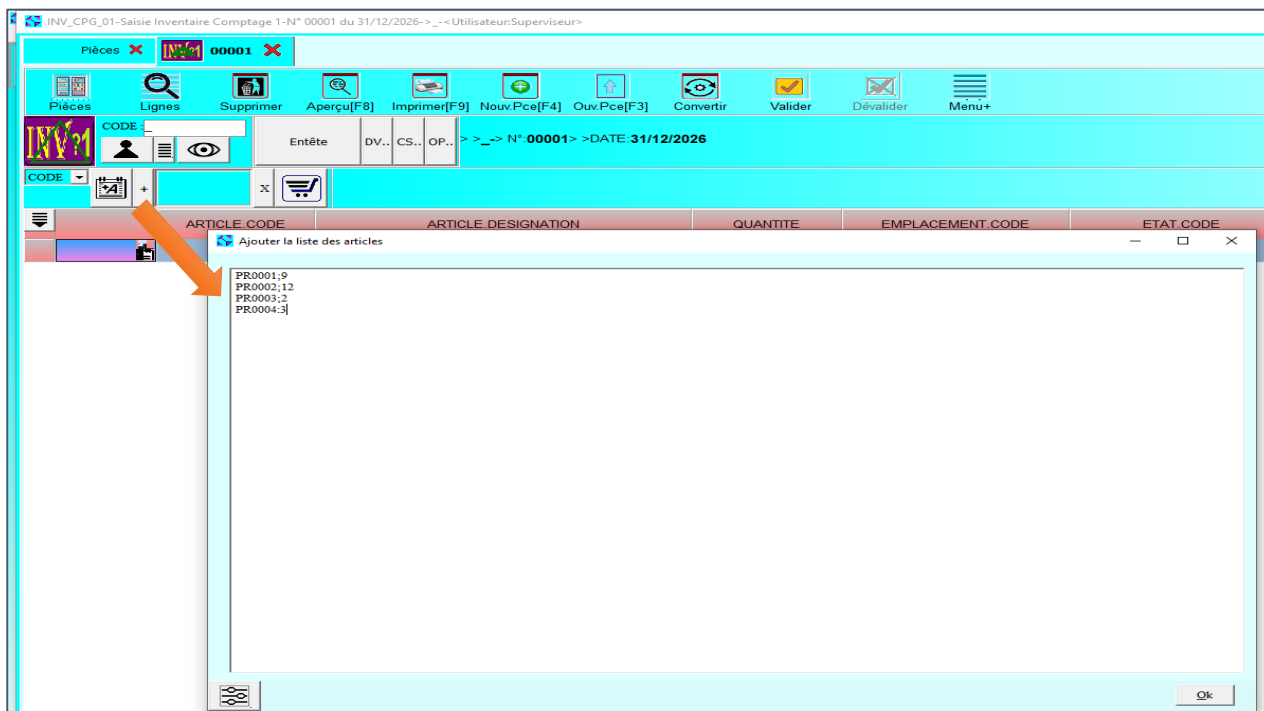
Configuration de l'imprimante et paramétrage des dimensions de l'étiquette d'impression  
Selon le modèle utilisé

### ➤ Utilisation d'un terminal à code à barres

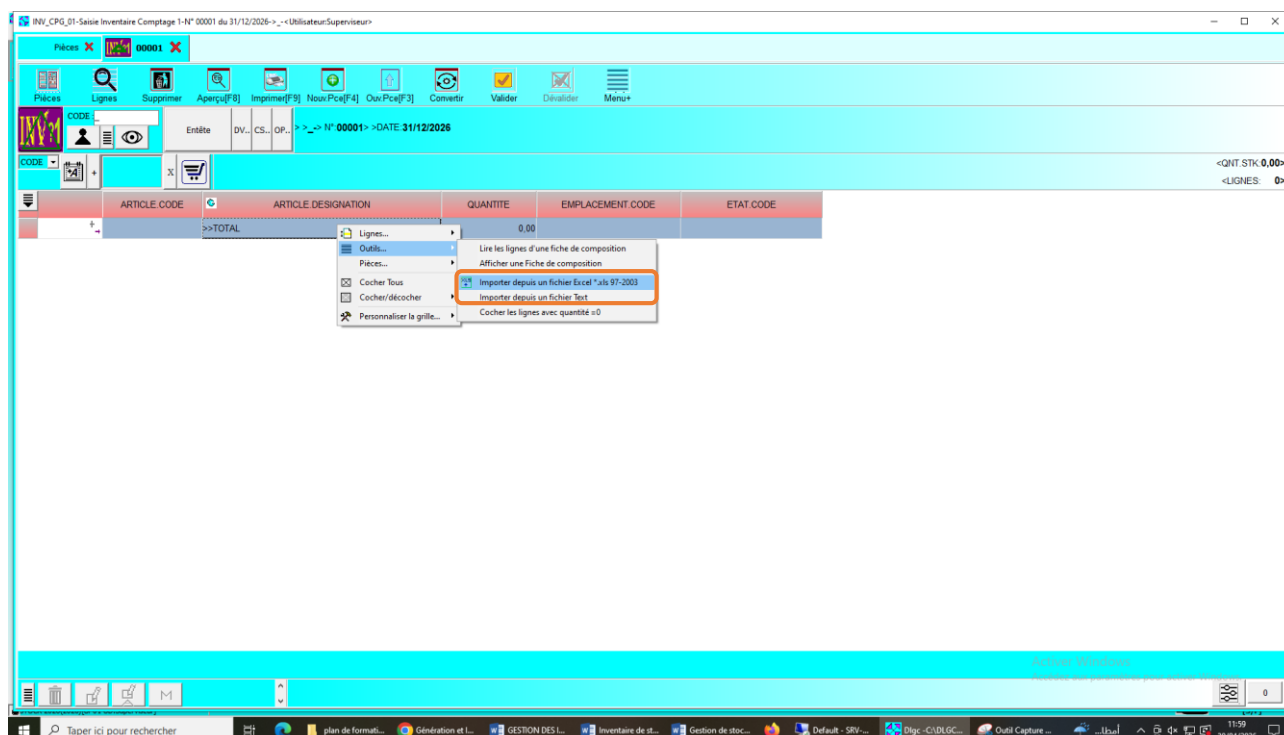
Le terminal sert à collecter les données sur le terrain sans support papier.

## ➤ Récupération des comptages

- Déverser les scans directement dans les pièces d'inventaire



- Importer les scans depuis un fichier texte ou Excel



## 6. Ouverture du Dossier N+1

Procédure permettant de créer l'année N à partir de l'année N-1, Cette opération assure la conservation de l'intégralité des fichiers de base et l'importation automatique de stock initial.

